



Территориальный орган  
Федеральной службы государственной статистики  
по Пермскому краю



ФЕДЕРАЛЬНАЯ СЛУЖБА  
ГОСУДАРСТВЕННОЙ СТАТИСТИКИ

# Численность и заработная плата работников организаций Пермского края по видам экономической деятельности



январь-февраль 2023 г.



ФЕДЕРАЛЬНАЯ СЛУЖБА  
ГОСУДАРСТВЕННОЙ СТАТИСТИКИ

# Численность и заработная плата работников организаций Пермского края по видам экономической деятельности

Территориальный орган Федеральной  
службы государственной статистики  
по Пермскому краю

январь-февраль 2023 г.

- 01 Среднесписочная численности работников организаций
- 02 Зарплата работников организаций
- 03 Просроченная задолженность по заработной плате





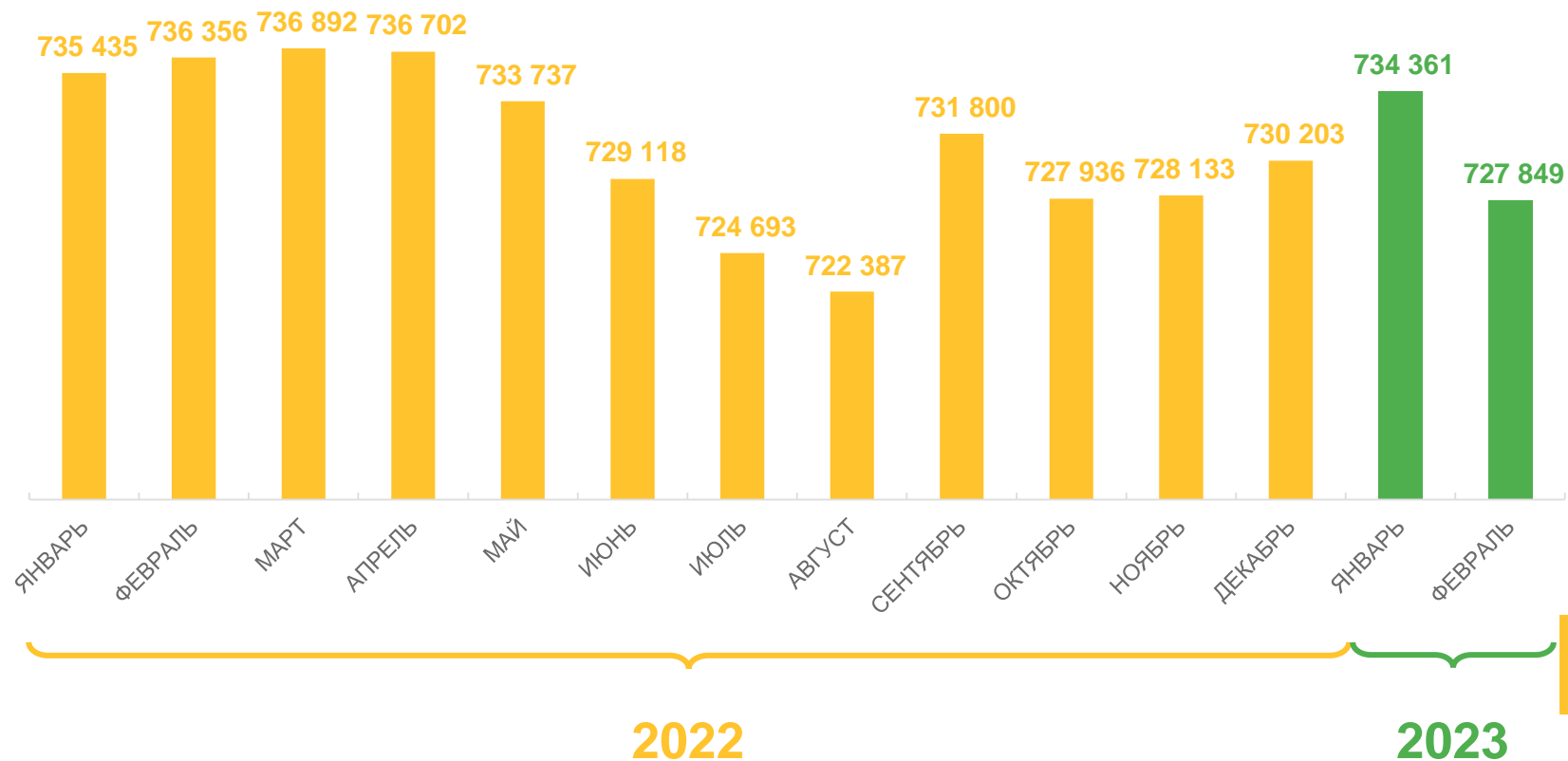
# ДИНАМИКА СРЕДНЕСПИСОЧНОЙ ЧИСЛЕННОСТИ РАБОТНИКОВ ОРГАНИЗАЦИЙ ПЕРМСКОГО КРАЯ (человек)

ЯНВАРЬ-ФЕВРАЛЬ 2023 г.

**727 774** человек

К ЯНВАРЮ-ФЕВРАЛЮ 2022 г.

**98,8%**





# СРЕДНЕСПИСОЧНАЯ ЧИСЛЕННОСТЬ РАБОТНИКОВ ОРГАНИЗАЦИЙ ПЕРМСКОГО КРАЯ ПО ВИДАМ ЭКОНОМИЧЕСКОЙ ДЕЯТЕЛЬНОСТИ (человек)

ЯНВАРЬ-ФЕВРАЛЬ 2023 г.

**184 690**

Обрабатывающие производства

**81 104**

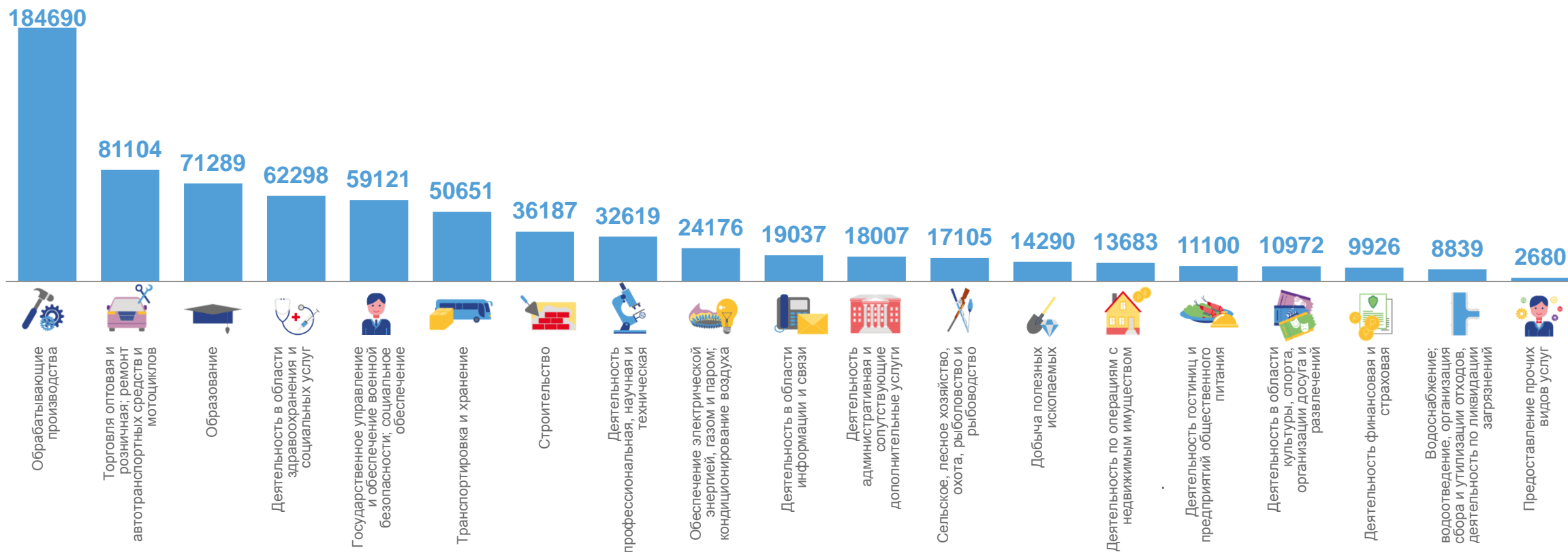
Торговля оптовая и розничная; ремонт автотранспортных средств и мотоциклов

**8 839**

Водоснабжение; водоотведение, организация сбора и утилизации отходов, деятельность по ликвидации загрязнений

**2 680**

Предоставление прочих видов услуг





# СРЕДНЕСПИСОЧНАЯ ЧИСЛЕННОСТЬ РАБОТНИКОВ ОРГАНИЗАЦИЙ ПЕРМСКОГО КРАЯ ПО ВИДАМ ЭКОНОМИЧЕСКОЙ ДЕЯТЕЛЬНОСТИ

ЯНВАРЬ-ФЕВРАЛЬ 2023 г., В ПРОЦЕНТАХ К ЯНВАРЮ-ФЕВРАЛЮ 2022 г.



109,1

Деятельность административная и сопутствующие дополнительные услуги



101,9

Обрабатывающие производства



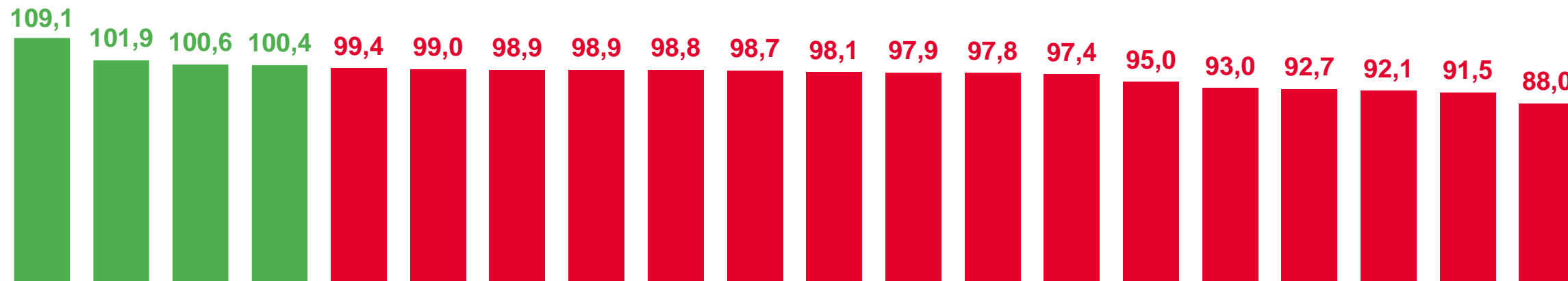
91,5

Обеспечение электрической энергией, газом и паром; кондиционирование воздуха



88,0

Деятельность в области культуры, спорта, организации досуга и развлечений



Деятельность административная и сопутствующие дополнительные услуги



Обрабатывающие производства



Транспортировка и хранение



Деятельность гостиниц и предприятий общественного питания



Государственное управление и обеспечение военной безопасности; социальное обеспечение



Деятельность в области информации и связи



Добыча полезных ископаемых



Водоснабжение; водоотведение, организация сбора и утилизации отходов, деятельность по ликвидации загрязнений



Всего по видам экономической деятельности



Образование



Торговля оптовая и розничная; ремонт автотранспортных средств и мотоциклов



Деятельность профессиональная, научная и техническая



Деятельность в области здравоохранения и социальных услуг



Сельское, лесное хозяйство, охота, рыболовство и рыбоводство



Деятельность финансовая и страховая



Строительство



Предоставление прочих видов услуг



Деятельность по операциям с недвижимым имуществом



Обеспечение электрической энергией, газом и паром; кондиционирование воздуха



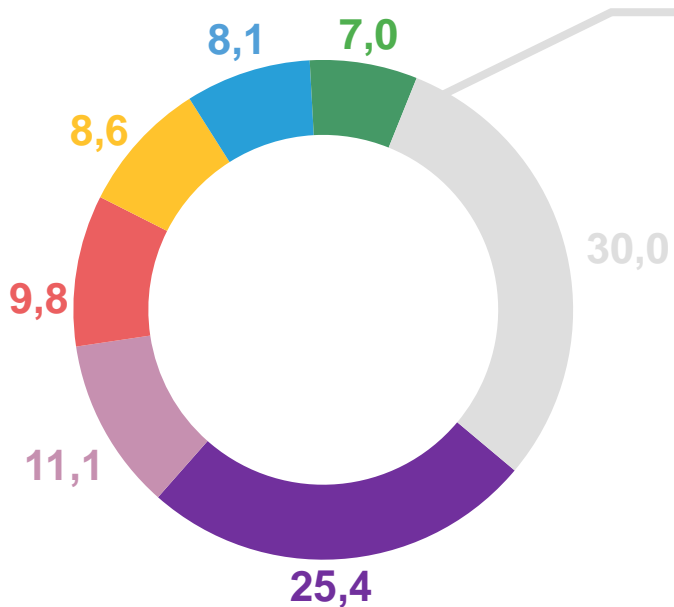
Деятельность в области культуры, спорта, организации досуга и развлечений





# СТРУКТУРА СРЕДНЕСПИСОЧНОЙ ЧИСЛЕННОСТИ РАБОТНИКОВ ОРГАНИЗАЦИЙ ПЕРМСКОГО КРАЯ (процентов)

ЯНВАРЬ-ФЕВРАЛЬ 2023 г.



- Обрабатывающие производства
- Торговля оптовая и розничная; ремонт автотранспортных средств и мотоциклов
- Образование
- Деятельность в области здравоохранения и социальных услуг
- Государственное управление и обеспечение военной безопасности; социальное обеспечение
- Транспортировка и хранение

Другие виды деятельности:

5,0		Строительство
4,5		Деятельность профессиональная, научная и техническая
3,3		Обеспечение электрической энергией, газом и паром; кондиционирование воздуха
2,6		Деятельность в области информации и связи
2,5		Деятельность административная и сопутствующие дополнительные услуги
2,4		Сельское, лесное хозяйство, охота, рыболовство и рыбоводство
2,0		Добыча полезных ископаемых
1,9		Деятельность по операциям с недвижимым имуществом
1,5		Деятельность гостиниц и предприятий общественного питания
1,5		Деятельность в области культуры, спорта, организации досуга и развлечений
1,4		Деятельность финансовая и страховая
1,2		Водоснабжение; водоотведение, организация сбора и утилизации отходов, деятельность по ликвидации загрязнений
0,4		Предоставление прочих видов услуг





# ЗАРАБОТНАЯ ПЛАТА РАБОТНИКОВ ОРГАНИЗАЦИЙ ПЕРМСКОГО КРАЯ (рублей)

ЯНВАРЬ-ФЕВРАЛЬ 2023 г.

**51 162,8** рубля

Среднемесячная номинальная  
начисленная заработная плата

К ЯНВАРЮ-ФЕВРАЛЮ 2022 г.

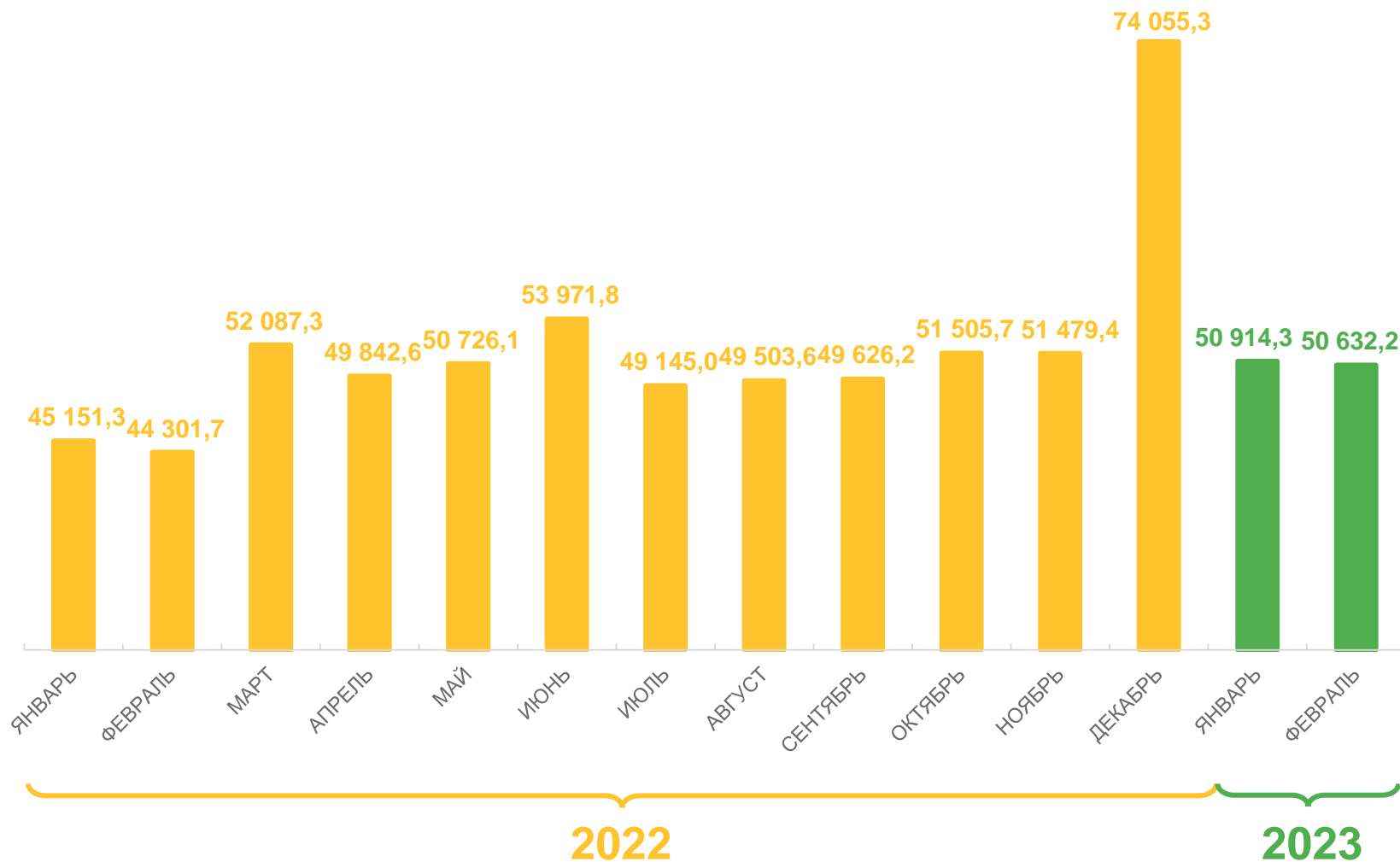
**112,6%**

Среднемесячная номинальная  
начисленная заработная плата



**100,7%**

Реальная заработная плата





# ЗАРАБОТНАЯ ПЛАТА РАБОТНИКОВ ОРГАНИЗАЦИЙ ПЕРМСКОГО КРАЯ ПО ВИДАМ ЭКОНОМИЧЕСКОЙ ДЕЯТЕЛЬНОСТИ (рублей)

ЯНВАРЬ-ФЕВРАЛЬ 2023 г.



**75 529,6**

Добыча полезных ископаемых



**69 972,4**

Деятельность финансовая и страховая



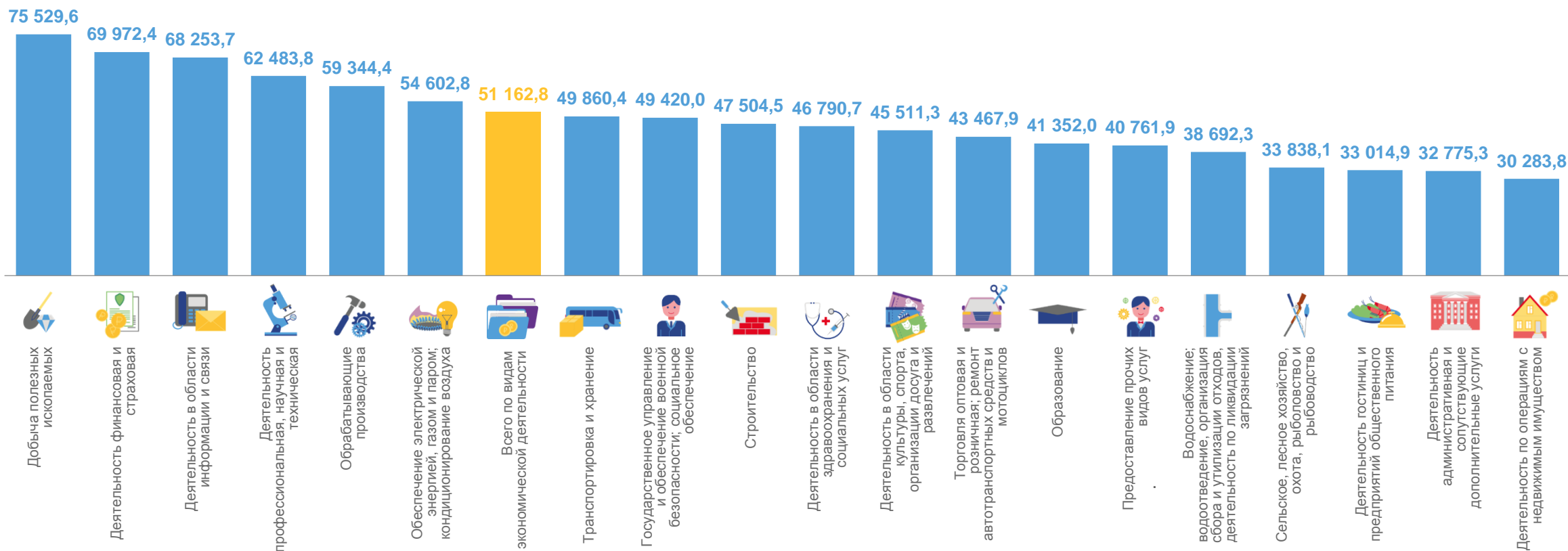
**32 775,3**

Деятельность административная и сопутствующие дополнительные услуги



**30 283,8**

Деятельность по операциям с недвижимым имуществом

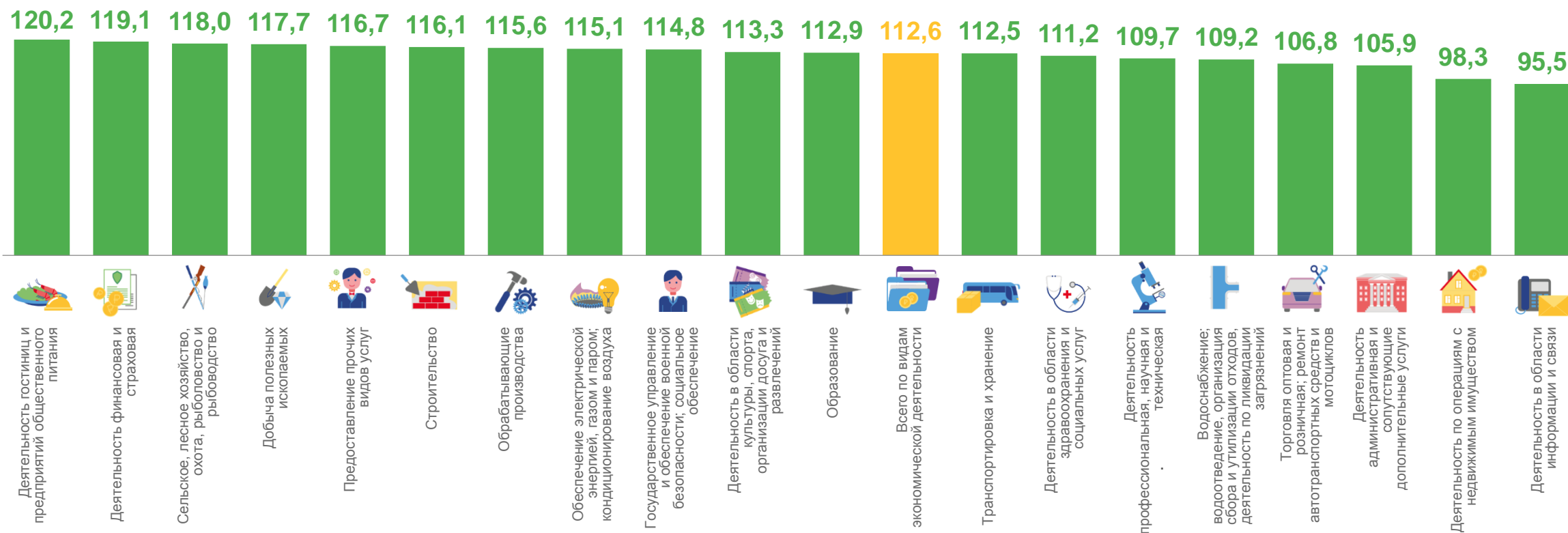







# ЗАРАБОТНАЯ ПЛАТА РАБОТНИКОВ ОРГАНИЗАЦИЙ ПЕРМСКОГО КРАЯ ПО ВИДАМ ЭКОНОМИЧЕСКОЙ ДЕЯТЕЛЬНОСТИ

ЯНВАРЬ-ФЕВРАЛЬ 2023 г., В ПРОЦЕНТАХ К ЯНВАРЮ-ФЕВРАЛЮ 2022 г.





# ОТНОШЕНИЕ ЗАРАБОТНОЙ ПЛАТЫ ПО ВИДАМ ЭКОНОМИЧЕСКОЙ ДЕЯТЕЛЬНОСТИ К СРЕДНЕМУ УРОВНЮ ЗАРАБОТНОЙ ПЛАТЫ ПО ПЕРМСКОМУ КРАЮ (процентов)

ЯНВАРЬ-ФЕВРАЛЬ 2023 г.



147,6

Добыча полезных ископаемых



136,8

Деятельность финансовая и страховая



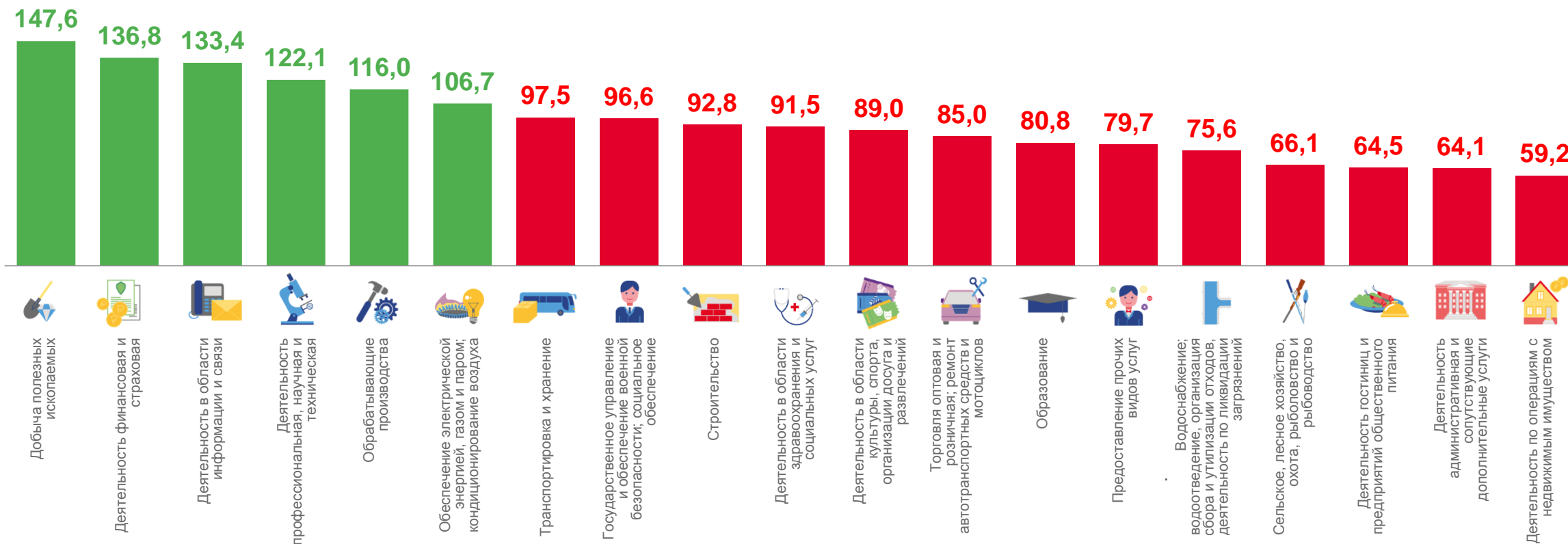
64,1

Деятельность административная и сопутствующие дополнительные услуги



59,2

Деятельность по операциям с недвижимым имуществом

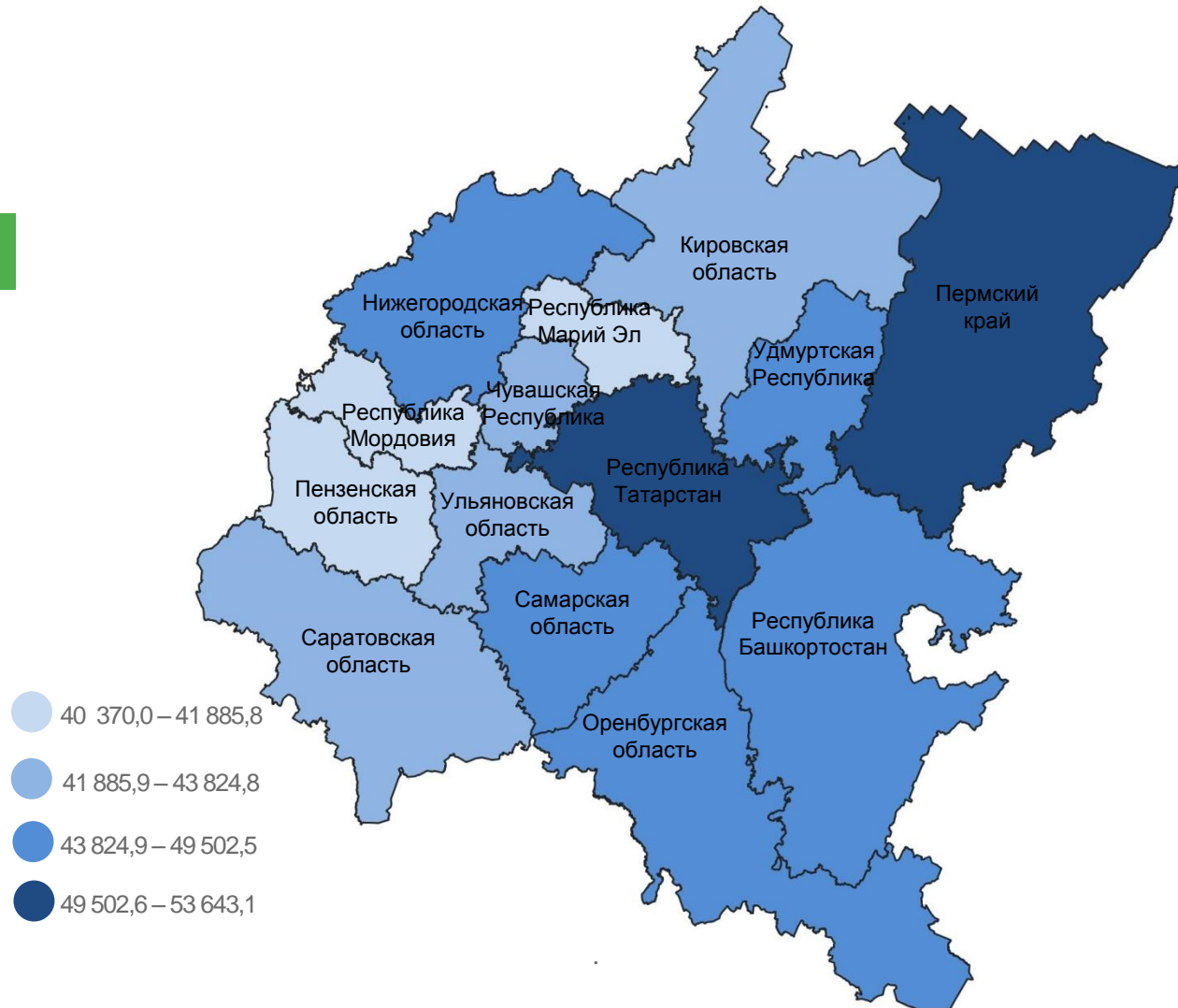
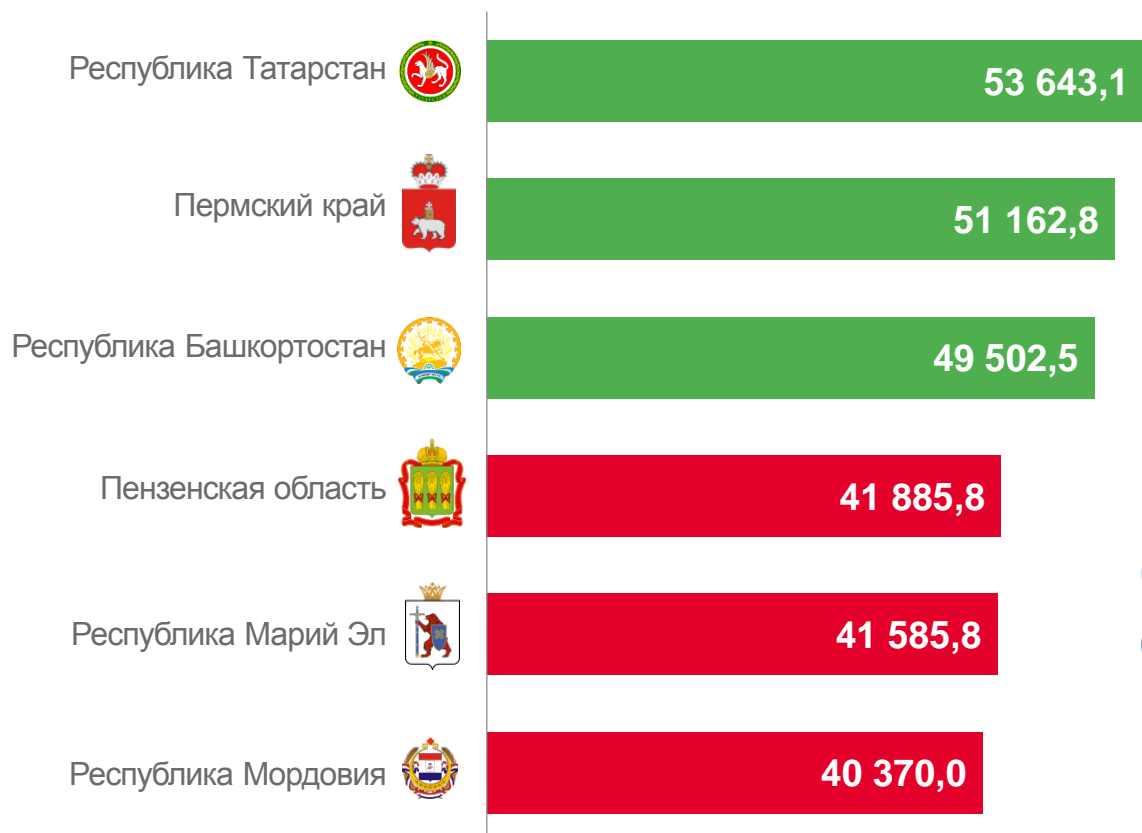




# ЗАРАБОТНАЯ ПЛАТА РАБОТНИКОВ ОРГАНИЗАЦИЙ ПРИВОЛЖСКОГО ФЕДЕРАЛЬНОГО ОКРУГА (рублей)

ЯНВАРЬ-ФЕВРАЛЬ 2023 г.

РЕГИОНЫ ПРИВОЛЖСКОГО ФЕДЕРАЛЬНОГО ОКРУГА С НАИБОЛЬШИМИ И НАИМЕНЬШИМИ ЗНАЧЕНИЯМИ ПОКАЗАТЕЛЯ





# ПРОСРОЧЕННАЯ ЗАДОЛЖЕННОСТЬ ПО ЗАРАБОТНОЙ ПЛАТЕ ПО РЕГИОНАМ ПРИВОЛЖСКОГО ФЕДЕРАЛЬНОГО ОКРУГА

(миллионов рублей)  
НА 1 АПРЕЛЯ 2023 г.

## Регионы с наибольшими значениями показателя

